



厚生労働省北海道労働局
平成21年11月25日

担	職業安定部職業安定課
	課長 佐々木 明
	課長補佐 不動 清一
当	Tel 011-709-2311(内線 3675)

道内求人が厳しい状況のなか、就職内定率は33.8%と前年を7.9ポイント下回る
～道外就職内定者も大幅に減少(新規高卒者10月末)～

新規高卒者の求人・求職状況

- 1 求職者数は9,199人で、前年同期に比べ7.8%(773人)の減少となった。
 - ・ 男女別では、男子は4,387人で8.2%(390人)、女子は4,812人で7.4%(383人)の減少。
- 2 道内求人数は5,019人で、前年同期に比べ30.0%(2,156人)の減少となった。
 - ・ 地域別では、前月に引き続き、札幌圏での減少(1,125人)の影響が大きく全道的に厳しい状況。
- 3 道内求人倍率(=道内求人数/求職者数)は0.55倍で、前年同期を0.17ポイント下回る。

新規高卒者の就職内定状況

- 1 就職内定者数は3,113人で、前年同期に比べ25.2%(1,049人)の減少となった。
 - ・ 男女別では、男子は1,746人で27.7%(668人)、女子は1,367人で21.8%(381人)の減少。
- 2 就職内定率は33.8%で、前年同期を7.9ポイント下回る。
 - ・ 男女別では、男子は39.8%と前年同期を10.7ポイント、女子は28.4%と前年同期を5.2ポイント下回った。
 - ・ 地域別では、帯広、北見、名寄のほかは前年同期を下回り、非常に厳しい状況。
- 3 未内定者数は6,086人で、前年同期に比べ4.8%(276人)の増加となった。
 - ・ 男女別では、男子は2,641人で11.8%(278人)の増加、女子は3,445人で0.1%(2人)の減少。
 - ・ 未内定者のうち、道内での就職を希望している生徒は5,817人(男子2,466人、女子3,351人)で、95.6%(男子93.4%、女子97.3%)の割合。

ハローワークにおける新規高卒者に対する支援

【未内定生徒への支援】

学校に対し未充足求人情報の提供を行うほか、ハローワーク職員等が学校へ訪問し、未内定生徒への個別相談を行っている。

また、関係機関と一体となった積極的な求人要請・開拓を行っているほか、求人開拓推進員や高卒就職ジョブサポーターによる管内事業所の採用動向の把握や求人開拓を行っている。

【就職面接会の開催】

就職を希望する生徒の応募機会を確保し、就職促進を図るため、道内10地域のハローワークにおいて、新規高卒予定者を対象とした就職面接会を10月下旬から実施。

(参考)平成22年3月新規高等学校卒業者に係る求人申込開始及び選考開始・採用内定開始期日は以下のとおりである。
求人申込みの受理開始 平成21年6月20日 選考開始・採用内定開始 平成21年9月16日

平成22年3月新規高等学校卒業者の職業紹介状況

厚生労働省北海道労働局
(各年10月末現在)

	22年3月卒			21年3月卒			対前年同月比			
	計	男	女	計	男	女	計	男	女	
①求職者数	9,199	4,387	4,812	9,972	4,777	5,195	△ 7.8	△ 8.2	△ 7.4	
②道内求人数	5,019			7,175			△ 30.0			
	(21) 注			(73)			(△71.2)			
未充足道内求人数	2,637			4,220			△ 37.5			
③就職内定者数	3,113	1,746	1,367	4,162	2,414	1,748	△ 25.2	△ 27.7	△ 21.8	
求人別	道内	2,382	1,174	1,208	2,955	1,494	1,461	△ 19.4	△ 21.4	△ 17.3
	道外	731	572	159	1,207	920	287	△ 39.4	△ 37.8	△ 44.6
就労地別	道内	2,482	1,226	1,256	3,187	1,592	1,595	△ 22.1	△ 23.0	△ 21.3
	道外	631	520	111	975	822	153	△ 35.3	△ 36.7	△ 27.5
④未内定者数(①-③)	6,086	2,641	3,445	5,810	2,363	3,447	4.8	11.8	△ 0.1	
希望地別	道内	5,817	2,466	3,351	5,587	2,219	3,368	4.1	11.1	△ 0.5
	道外	269	175	94	223	144	79	20.6	21.5	19.0
⑤道内求人倍率(②/①)	0.55			0.72			p△ 0.17			
	(0.45)注			(0.76)			(p△ 0.31)			
⑥就職内定率(③/①×100)	33.8	39.8	28.4	41.7	50.5	33.6	p△ 7.9	p△ 10.7	p△ 5.2	

新規高等学校卒業者の職業紹介状況の月別推移

	22年3月卒						21年3月卒					
	卒業予定者数 55,281						卒業予定者数 54,389					
	求職者数		道内求人数		就職内定者数		求職者数		道内求人数		就職内定者数	
	対前月差		対前月差		対前月差		対前月差		対前月差		対前月差	
7月末	9,558		2,530				10,201		4,035			
8月末	9,561	3	3,235	705			10,176	△ 25	5,058	1,023		
9月末	9,289	△ 272	4,005	770	1,303		10,122	△ 54	6,061	1,003	2,138	
10月末	9,199	△ 90	5,019	1,014	3,113	1,810	9,972	△ 150	7,175	1,114	4,162	2,024
11月末							9,792	△ 180	7,682	507	5,298	1,136
12月末							9,613	△ 179	8,051	369	5,979	681
1月末							9,283	△ 330	8,538	487	6,310	331
2月末							8,881	△ 402	8,867	329	6,872	562
3月末							8,579	△ 302	9,020	153	7,125	253

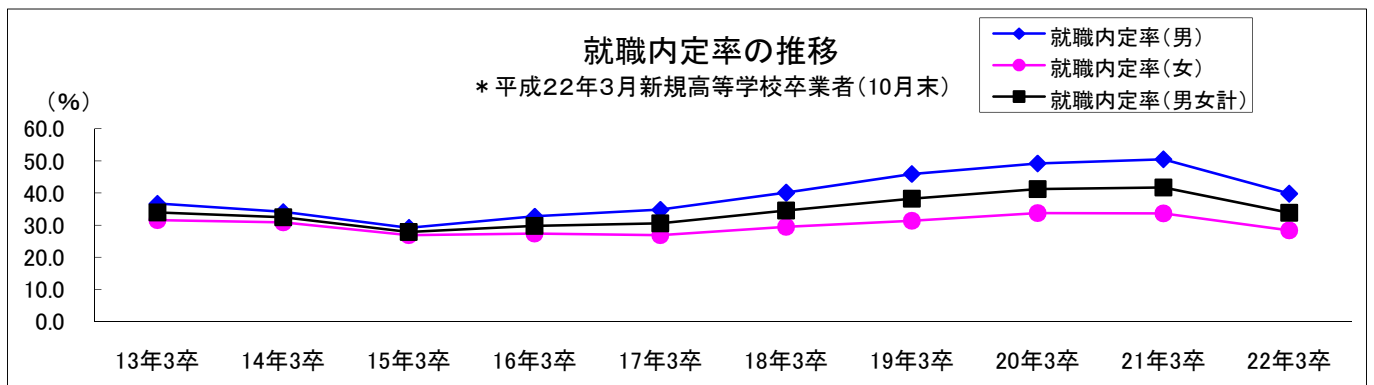
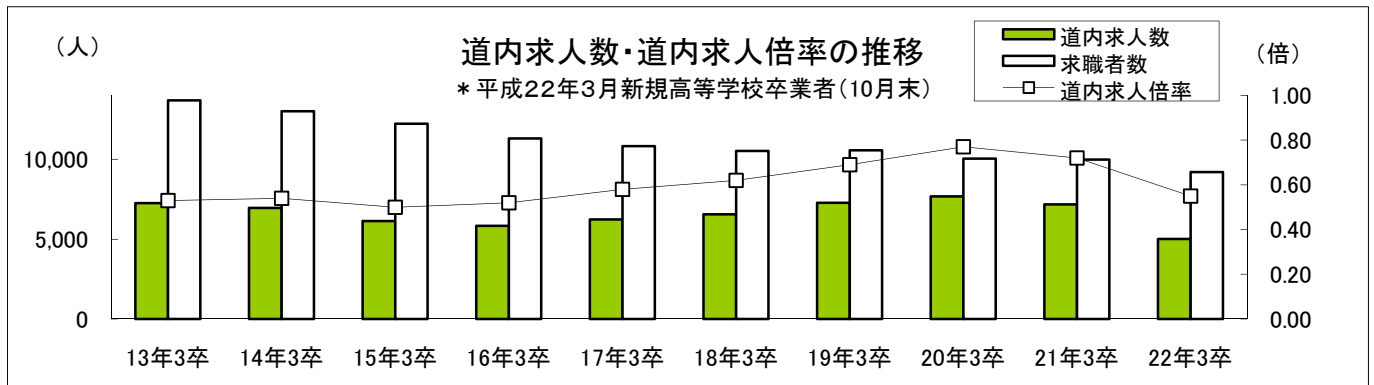
- 注) 1. ②道内求人数の()内は、派遣・請負求人数を表す。
 2. ③就職内定者数の「求人別」は求人を受理した地域別に、「就労地別」は就職内定者が就労予定の地域別に道内・道外へ分かれる。
 3. ④未内定者数の「希望地別」は未内定者が希望する就労地域別に道内・道外へ分かれる。
 4. ⑤道内求人倍率の()内は、未充足道内求人数を未内定者数(希望地が道内の者)で除した求人倍率。
 5. 卒業予定者数は各卒業年前年の5月15日現在。
 6. 単位: 人、%、P(ポイント)

新規高等学校卒業者の職業紹介状況の年度別推移

厚生労働省北海道労働局

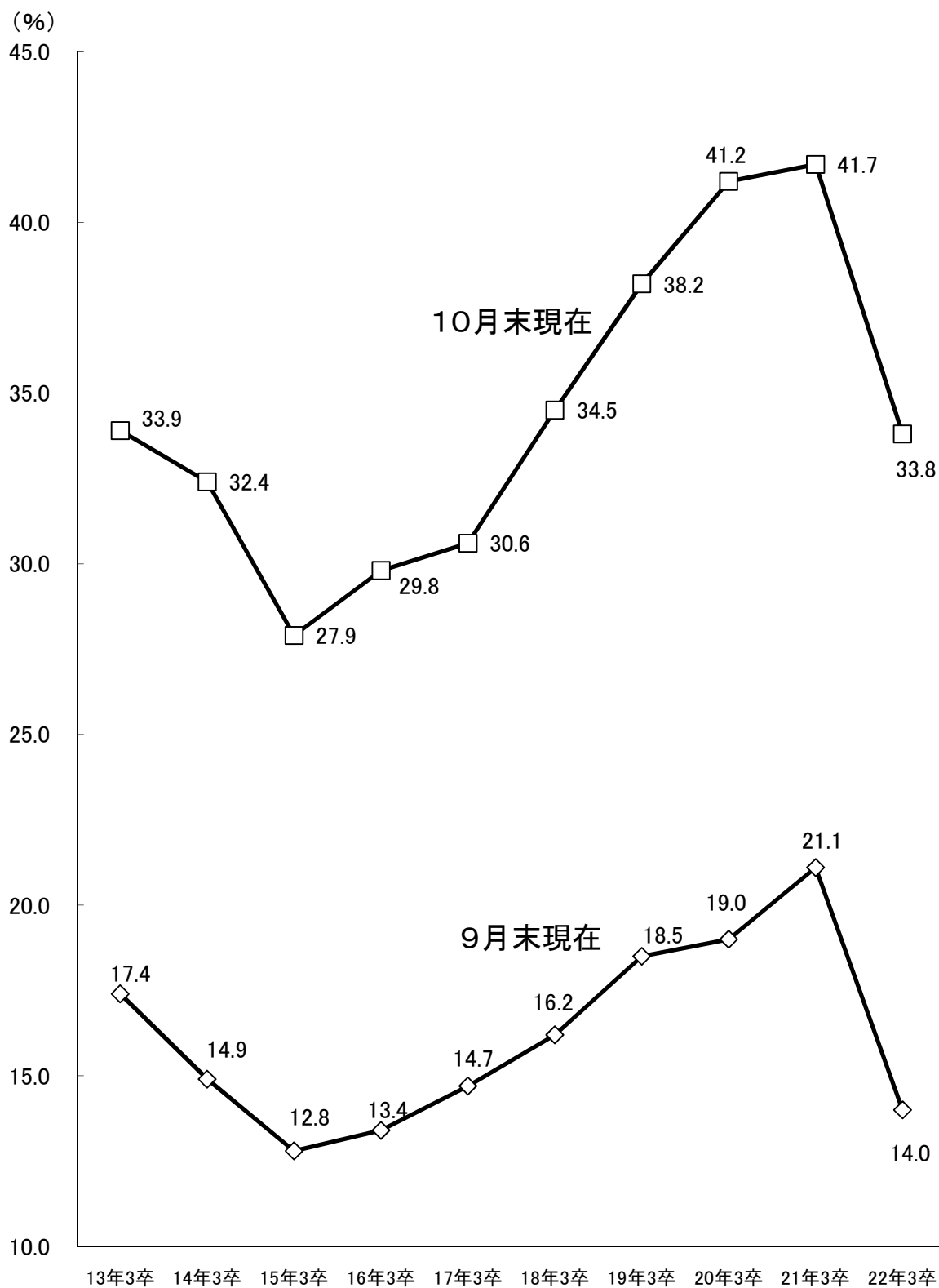
(各年10月末現在)

		13年3卒	14年3卒	15年3卒	16年3卒	17年3卒	18年3卒	19年3卒	20年3卒	21年3卒	22年3卒
①求職者数		13,694	13,002	12,227	11,311	10,818	10,513	10,569	10,037	9,972	9,199
男女別	男	6,269	5,998	5,552	5,130	5,105	4,939	5,004	4,868	4,777	4,387
	女	7,425	7,004	6,675	6,181	5,713	5,574	5,565	5,169	5,195	4,812
②道内求人数		7,259	6,960	6,127	5,830	6,228	6,549	7,281	7,686	7,175	5,019
未充足道内求人数		3,412	3,478	3,289	3,078	3,603	3,713	4,257	4,594	4,220	2,637
③就職内定者数		4,639	4,207	3,416	3,371	3,315	3,623	4,035	4,137	4,162	3,113
男女別	男	2,300	2,044	1,621	1,675	1,777	1,981	2,295	2,396	2,414	1,746
	女	2,339	2,163	1,795	1,696	1,538	1,642	1,740	1,741	1,748	1,367
求人別	道内	3,847	3,482	2,838	2,752	2,625	2,836	3,024	3,092	2,955	2,382
	道外	792	725	578	619	690	787	1,011	1,045	1,207	731
就労地別	道内						3,073	3,312	3,340	3,187	2,482
	道外						550	723	797	975	631
④未内定者数(①-③)		9,055	8,795	8,811	7,940	7,503	6,890	6,534	5,900	5,810	6,086
男女別	男	3,969	3,954	3,931	3,455	3,328	2,958	2,709	2,472	2,363	2,641
	女	5,086	4,841	4,880	4,485	4,175	3,932	3,825	3,428	3,447	3,445
希望地別	道内				7,807	7,349	6,713	6,274	5,705	5,587	5,817
	道外				133	154	177	260	195	223	269
⑤道内求人倍率(②/①)		0.53	0.54	0.50	0.52	0.58	0.62	0.69	0.77	0.72	0.55
⑥就職内定率(③/①×100)		33.9	32.4	27.9	29.8	30.6	34.5	38.2	41.2	41.7	33.8
男女別	男	36.7	34.1	29.2	32.7	34.8	40.1	45.9	49.2	50.5	39.8
	女	31.5	30.9	26.9	27.4	26.9	29.5	31.3	33.7	33.6	28.4



注) 1. ③就職内定者数の「求人別」は求人を受理した地域別に、「就労地別」は就職内定者が就労予定の地域別に道内・道外へ分かれる。
 2. ③就職内定者数のうち「就労地別」については平成18年3卒から、④未内定者数のうち「希望地別」については平成16年3卒から調査を開始。
 3. ④未内定者数の「希望地別」は未内定者が希望する地域別に道内・道外へ分かれる。
 4. 単位: 人、%、P(ポイント)

新規高等学校卒業者の就職内定率の推移



平成22年3月新規高等学校卒業者 道内求人状況(産業別)

厚生労働省北海道労働局

(各年10月末現在)

主要産業別道内求人数、就職内定者数、道内求人充足率

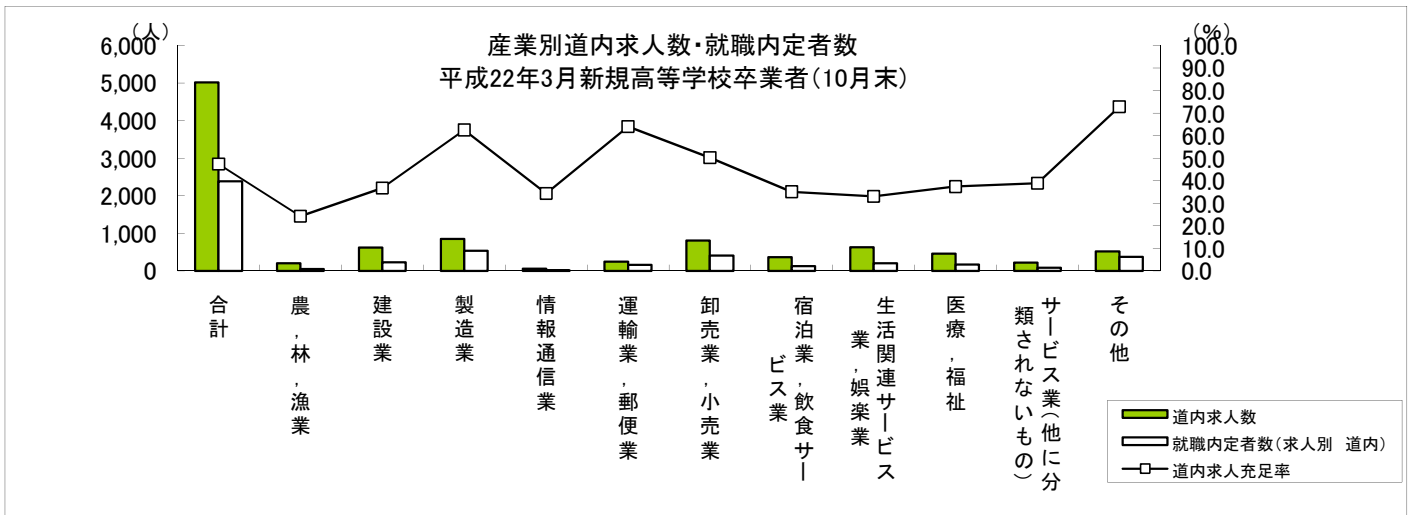
	平成22年3月卒		
	道内求人 数	就職内定 者数(求人 別 道内)	道内求人 充足率
合計	5,019	2,382	47.5
農, 林, 漁業	202	49	24.3
建設業	626	230	36.7
製造業	854	534	62.5
情報通信業	64	22	34.4
運輸業, 郵便業	250	160	64.0
卸売業, 小売業	814	409	50.2
宿泊業, 飲食サービス業	370	130	35.1
生活関連サービス業, 娯楽業	629	208	33.1
医療, 福祉	465	174	37.4
サービス業(他に分類されないもの)	226	88	38.9
その他	519	378	72.8

※単位: 人、%

※就職内定者数(求人別 道内)は道内の安定所で受理した求人に内定した者の数。

(参考)

	平成21年3月卒		
	道内求人 数	就職内定 者数(求人 別 道内)	道内求人 充足率
合計	7,175	2,955	41.2
農, 林, 漁業	168	35	20.8
建設業	670	225	33.6
製造業	1,448	734	50.7
情報通信業	214	67	31.3
運輸業	347	229	66.0
卸売・小売業	1,156	526	45.5
飲食店, 宿泊業	663	245	37.0
医療, 福祉	496	158	31.9
サービス業(他に分類されないもの)	1,406	239	17.0
その他	607	497	81.9

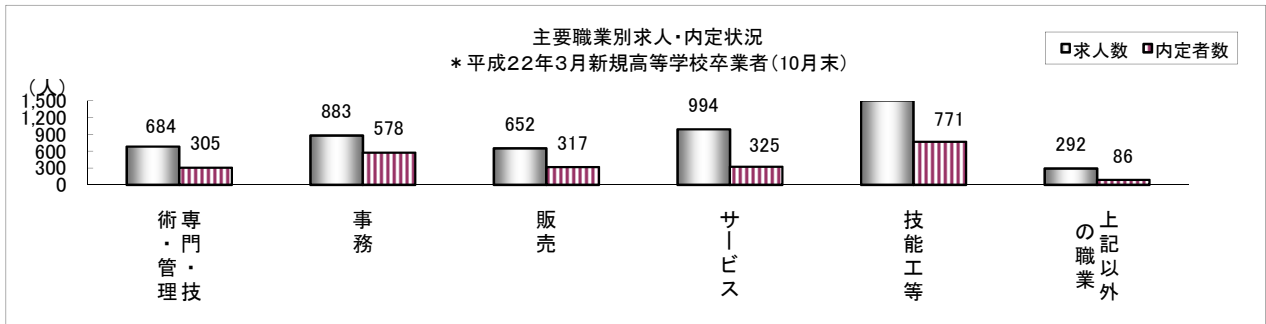


平成22年3月新規高等学校卒業者 就職内定状況

厚生労働省北海道労働局
(各年10月末現在)

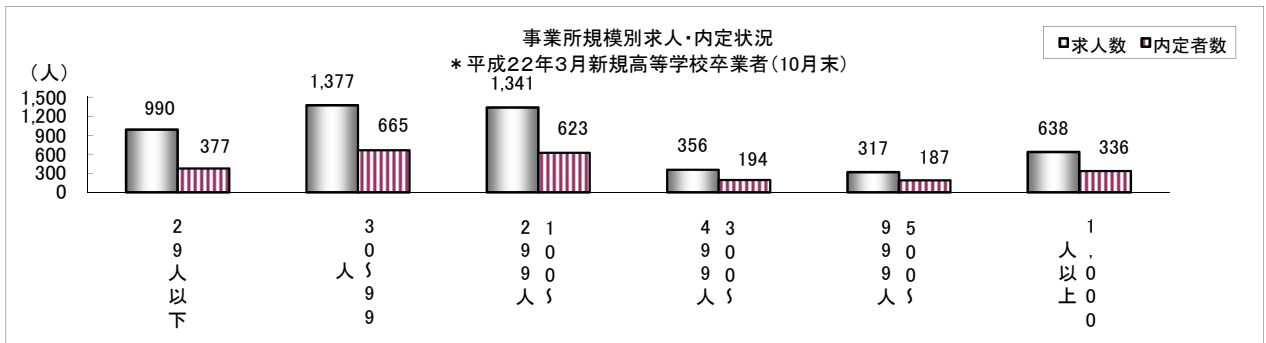
項目 安定所	道内求人数の主要職業別状況			道内就職内定者の主要職業別状況			道内求人充足率		
	22年3月卒	21年3月卒	前年同期比	22年3月卒	21年3月卒	前年同期比	22年3月卒	21年3月卒	前年同期比
求人計	5,019	7,175	△ 30.0	2,382	2,955	△ 19.4	47.5	41.2	6.3
専門・技術・管理	684	804	△ 14.9	305	286	6.6	44.6	35.6	9.0
事務	883	1,361	△ 35.1	578	797	△ 27.5	65.5	58.6	6.9
販売	652	922	△ 29.3	317	413	△ 23.2	48.6	44.8	3.8
サービス	994	1,345	△ 26.1	325	346	△ 6.1	32.7	25.7	7.0
技能工等	1,514	2,341	△ 35.3	771	996	△ 22.6	50.9	42.5	8.4
上記以外の職業	292	402	△ 27.4	86	117	△ 26.5	29.5	29.1	0.3

※単位：人、%



項目 安定所	道内求人数の事業所規模別状況			道内就職内定者の事業所規模別状況			道内求人充足率		
	22年3月卒	21年3月卒	前年同期比	22年3月卒	21年3月卒	前年同期比	22年3月卒	21年3月卒	前年同期比
求人計	5,019	7,175	△ 30.0	2,382	2,955	△ 19.4	47.5	41.2	6.3
29人以下	990	1,689	△ 41.4	377	439	△ 14.1	38.1	26.0	12.1
30～99人	1,377	1,996	△ 31.0	665	837	△ 20.5	48.3	41.9	6.4
100～299人	1,341	1,650	△ 18.7	623	665	△ 6.3	46.5	40.3	6.2
300～499人	356	373	△ 4.6	194	198	△ 2.0	54.5	53.1	1.4
500～999人	317	507	△ 37.5	187	309	△ 39.5	59.0	60.9	△ 2.0
1,000人以上	638	960	△ 33.5	336	507	△ 33.7	52.7	52.8	△ 0.1

※単位：人、%



平成22年3月新規高等学校卒業生 求職者数・道内求人数・道内求人倍率

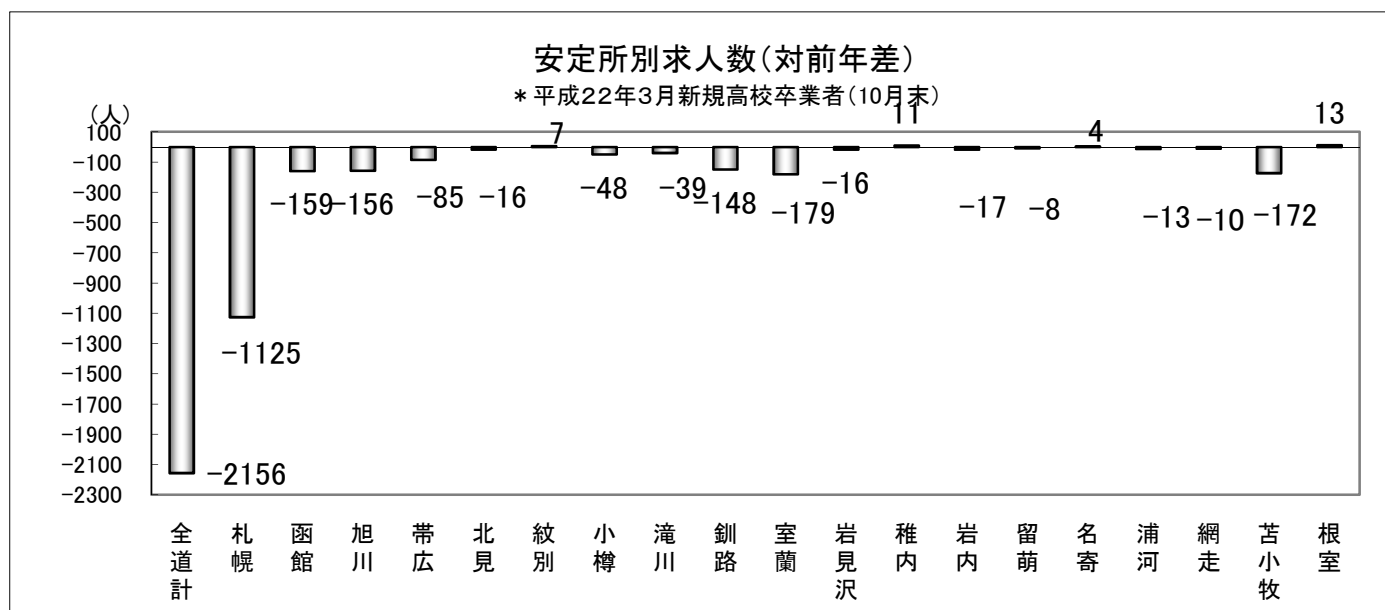
厚生労働省北海道労働局

(各年10月末現在)

項目 安定所	求職者数									道内求人数			道内求人倍率		
	22年3月卒			21年3月卒			対前年同月比			22年3月卒	21年3月卒	対前年同月比	22年3月卒	21年3月卒	対前年同月差
	計	男	女	計	男	女	計	男	女						
全道計	9,199	4,387	4,812	9,972	4,777	5,195	△ 7.8	△ 8.2	△ 7.4	5,019	7,175	△30.0	0.55	0.72	△ 0.17
札幌	2,075	979	1,096	2,235	1,022	1,213	△ 7.2	△ 4.2	△ 9.6	1,678	2,803	△40.1	0.81	1.25	△ 0.44
函館	1,115	534	581	1,201	569	632	△ 7.2	△ 6.2	△ 8.1	342	501	△31.7	0.31	0.42	△ 0.11
旭川	844	405	439	889	463	426	△ 5.1	△ 12.5	3.1	367	523	△29.8	0.43	0.59	△ 0.16
帯広	866	362	504	879	363	516	△ 1.5	△ 0.3	△ 2.3	553	638	△13.3	0.64	0.73	△ 0.09
北見	358	149	209	394	166	228	△ 9.1	△ 10.2	△ 8.3	190	206	△7.8	0.53	0.52	0.01
紋別	73	41	32	85	42	43	△ 14.1	△ 2.4	△ 25.6	47	40	17.5	0.64	0.47	0.17
小樽	444	263	181	415	237	178	7.0	11.0	1.7	119	167	△28.7	0.27	0.40	△ 0.13
滝川	408	196	212	421	201	220	△ 3.1	△ 2.5	△ 3.6	170	209	△18.7	0.42	0.50	△ 0.08
釧路	645	294	351	823	425	398	△ 21.6	△ 30.8	△ 11.8	182	330	△44.8	0.28	0.40	△ 0.12
室蘭	465	254	211	503	284	219	△ 7.6	△ 10.6	△ 3.7	356	535	△33.5	0.77	1.06	△ 0.29
岩見沢	264	130	134	322	156	166	△ 18.0	△ 16.7	△ 19.3	83	99	△16.2	0.31	0.31	0.00
稚内	152	55	97	171	65	106	△ 11.1	△ 15.4	△ 8.5	111	100	11.0	0.73	0.58	0.15
岩内	142	61	81	154	69	85	△ 7.8	△ 11.6	△ 4.7	37	54	△31.5	0.26	0.35	△ 0.09
留萌	85	37	48	102	54	48	△ 16.7	△ 31.5	0.0	29	37	△21.6	0.34	0.36	△ 0.02
名寄	132	75	57	154	77	77	△ 14.3	△ 2.6	△ 26.0	76	72	5.6	0.58	0.47	0.11
浦河	156	62	94	143	53	90	9.1	17.0	4.4	64	77	△16.9	0.41	0.54	△ 0.13
網走	145	57	88	137	43	94	5.8	32.6	△ 6.4	85	95	△10.5	0.59	0.69	△ 0.10
苫小牧	566	302	264	698	385	313	△ 18.9	△ 21.6	△ 15.7	417	589	△29.2	0.74	0.84	△ 0.10
根室	264	131	133	246	103	143	7.3	27.2	△ 7.0	113	100	13.0	0.43	0.41	0.02

※安定所「札幌」については、札幌・札幌東・札幌北・千歳公共職業安定所の合計

※単位:人、%、ポイント



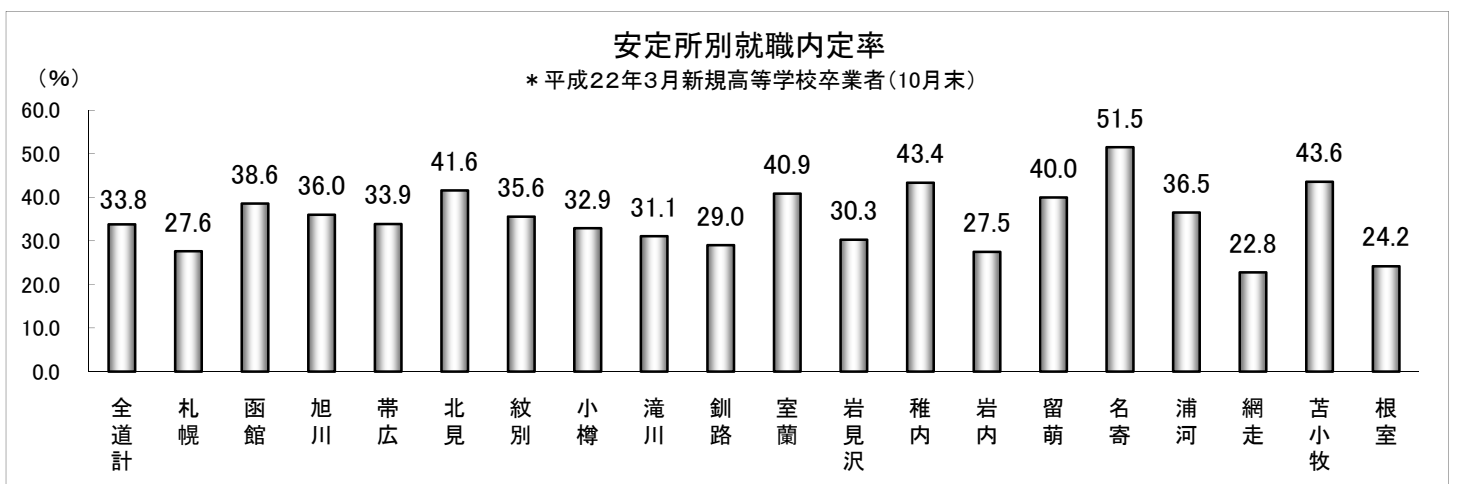
平成22年3月新規高等学校卒業生 就職内定状況

厚生労働省北海道労働局
(各年10月末現在)

項目	就職内定者数									就職内定率								
	22年3月卒			21年3月卒			対前年同月比			22年3月卒			21年3月卒			対前年同月差		
	計	男	女	計	男	女	計	男	女	計	男	女	計	男	女	計	男	女
全道計	3,113	1,746	1,367	4,162	2,414	1,748	△ 25.2	△ 27.7	△ 21.8	33.8	39.8	28.4	41.7	50.5	33.6	△ 7.9	△ 10.7	△ 5.2
札幌	572	337	235	849	455	394	△ 32.6	△ 25.9	△ 40.4	27.6	34.4	21.4	38.0	44.5	32.5	△ 10.4	△ 10.1	△ 11.1
函館	430	265	165	548	341	207	△ 21.5	△ 22.3	△ 20.3	38.6	49.6	28.4	45.6	59.9	32.8	△ 7.0	△ 10.3	△ 4.4
旭川	304	179	125	399	263	136	△ 23.8	△ 31.9	△ 8.1	36.0	44.2	28.5	44.9	56.8	31.9	△ 8.9	△ 12.6	△ 3.4
帯広	294	132	162	294	129	165	0.0	2.3	△ 1.8	33.9	36.5	32.1	33.4	35.5	32.0	0.5	1.0	0.1
北見	149	66	83	151	78	73	△ 1.3	△ 15.4	13.7	41.6	44.3	39.7	38.3	47.0	32.0	3.3	△ 2.7	7.7
紋別	26	11	15	41	16	25	△ 36.6	△ 31.3	△ 40.0	35.6	26.8	46.9	48.2	38.1	58.1	△ 12.6	△ 11.3	△ 11.2
小樽	146	106	40	168	114	54	△ 13.1	△ 7.0	△ 25.9	32.9	40.3	22.1	40.5	48.1	30.3	△ 7.6	△ 7.8	△ 8.2
滝川	127	63	64	191	120	71	△ 33.5	△ 47.5	△ 9.9	31.1	32.1	30.2	45.4	59.7	32.3	△ 14.3	△ 27.6	△ 2.1
釧路	187	100	87	283	186	97	△ 33.9	△ 46.2	△ 10.3	29.0	34.0	24.8	34.4	43.8	24.4	△ 5.4	△ 9.8	0.4
室蘭	190	116	74	278	175	103	△ 31.7	△ 33.7	△ 28.2	40.9	45.7	35.1	55.3	61.6	47.0	△ 14.4	△ 15.9	△ 11.9
岩見沢	80	47	33	136	83	53	△ 41.2	△ 43.4	△ 37.7	30.3	36.2	24.6	42.2	53.2	31.9	△ 11.9	△ 17.0	△ 7.3
稚内	66	30	36	92	35	57	△ 28.3	△ 14.3	△ 36.8	43.4	54.5	37.1	53.8	53.8	53.8	△ 10.4	0.7	△ 16.7
岩内	39	9	30	70	34	36	△ 44.3	△ 73.5	△ 16.7	27.5	14.8	37.0	45.5	49.3	42.4	△ 18.0	△ 34.5	△ 5.4
留萌	34	17	17	54	26	28	△ 37.0	△ 34.6	△ 39.3	40.0	45.9	35.4	52.9	48.1	58.3	△ 12.9	△ 2.2	△ 22.9
名寄	68	45	23	70	38	32	△ 2.9	18.4	△ 28.1	51.5	60.0	40.4	45.5	49.4	41.6	6.0	10.6	△ 1.2
浦河	57	21	36	64	29	35	△ 10.9	△ 27.6	2.9	36.5	33.9	38.3	44.8	54.7	38.9	△ 8.3	△ 20.8	△ 0.6
網走	33	10	23	37	11	26	△ 10.8	△ 9.1	△ 11.5	22.8	17.5	26.1	27.0	25.6	27.7	△ 4.2	△ 8.1	△ 1.6
苫小牧	247	163	84	355	243	112	△ 30.4	△ 32.9	△ 25.0	43.6	54.0	31.8	50.9	63.1	35.8	△ 7.3	△ 9.1	△ 4.0
根室	64	29	35	82	38	44	△ 22.0	△ 23.7	△ 20.5	24.2	22.1	26.3	33.3	36.9	30.8	△ 9.1	△ 14.8	△ 4.5

※安定所「札幌」については、札幌・札幌東・札幌北・千歳公共職業安定所の合計

※単位:人、%、ポイント



(参考)

平成22年3月新規中学校卒業者の職業紹介状況

厚生労働省北海道労働局

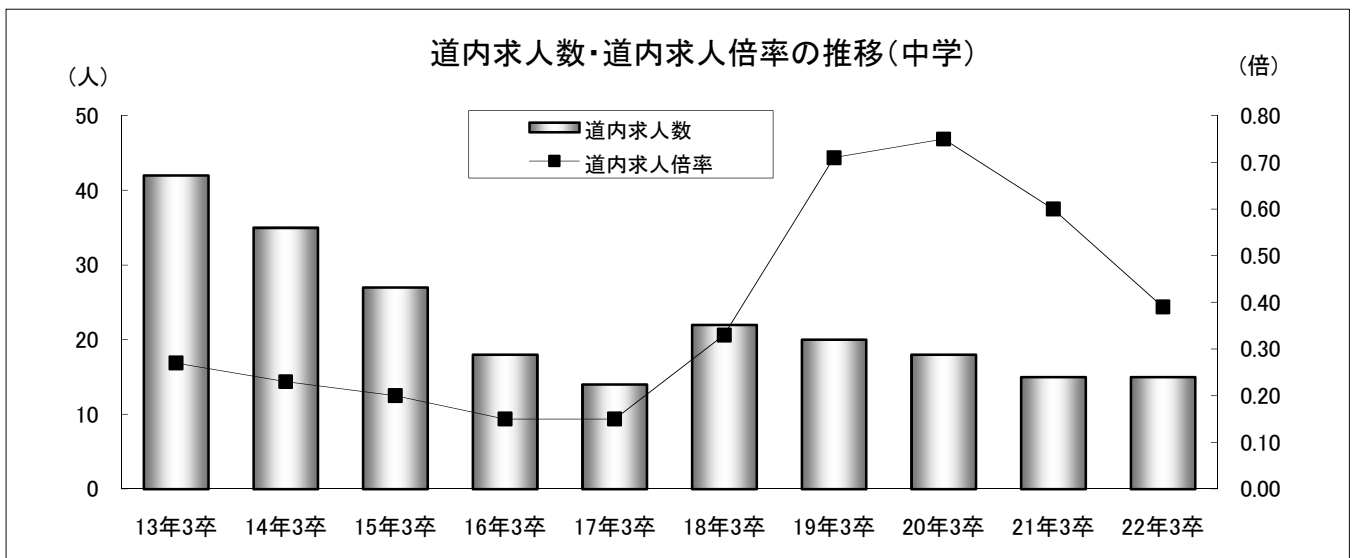
(各年10月末現在)

	22年3月卒			21年3月卒			対前年同月比		
	計	男	女	計	男	女	計	男	女
①卒業予定者数	51,395	26,238	25,157	51,137	26,072	25,065	0.5	0.6	0.4
②求職者数	38	25	13	25	15	10	52.0	66.7	30.0
③道内求人数	15			15			0.0		
⑥道内求人倍率(③/②)	0.39			0.60			p△ 0.21		

新規中学校卒業者の職業紹介状況の年度別推移

(各年10月末現在)

	13年3卒	14年3卒	15年3卒	16年3卒	17年3卒	18年3卒	19年3卒	20年3卒	21年3卒	22年3卒
①求職者数	156	149	132	123	92	67	28	24	25	38
②道内求人数	42	35	27	18	14	22	20	18	15	15
⑤道内求人倍率(②/①)	0.27	0.23	0.20	0.15	0.15	0.33	0.71	0.75	0.60	0.39



- 注) 1. 単位: 人、%、P(ポイント)
 2. 卒業予定者数は各卒業年前年の5月15日現在。
 3. 就職内定者数の「求人別」は求人を受理した地域別に道内・道外へ分かれる。
 4. 未内定者数の「希望地別」は未内定者が希望する就労地域別に道内・道外へ分かれる。

「新規高卒者就職面接会」を開催します！！

- 高校生の皆さんの就職活動を応援します！ -

平成22年3月新規高校卒業者の10月末における本道の就職環境につきましては、就職を希望する生徒が9,199人となっているのに対し、求人数は5,019人と有効求人倍率は0.55倍にとどまっています。また、就職内定率は33.8%と前年同期を7.9ポイント下回る結果となり例年以上に厳しい状況となっています。

このような中、就職を希望する生徒の応募機会を確保し、就職促進を図るため道内関係ハローワークにおいて、就職を希望する高校生を対象とした就職面接会を下記のとおり開催します。

開催地	開催日（開催時間）	開催場所	お問合せ先
旭川	12月15日（火） 13:00～16:00	旭川グランドホテル （旭川市6条通9丁目）	ハローワーク旭川 : 0166-51-0176
函館	2月1日（月） 13:00～16:00	ロワジールホテル函館 （函館市若松町14番10号）	ハローワーク函館 : 0138-26-0735
小樽	2月4日（木） 13:30～15:30	グランドパーク小樽 （小樽市築港11番3）	ハローワーク小樽 : 0134-32-8689
苫小牧	1月下旬～2月上旬（予定） 13:00～16:00	グランドホテルニュー王子（予定） （苫小牧市表町4丁目3番1号）	ハローワーク苫小牧 : 0144-32-5221
札幌	2月9日（火） 10:00～16:00 大学等卒業者も対象	札幌パークホテル （札幌市中央区南10条西3丁目）	ヤングハローワーク札幌 : 011-233-0202
帯広	2月10日（水） 13:00～16:00	とかちプラザ （帯広市西4条南13丁目1番地）	ハローワーク帯広 : 0155-23-8296
釧路	2月10日（水） 13:00～16:00	釧路市民文化会館 （釧路市治水町12番10号）	ハローワーク釧路 : 0154-41-1201
北見	2月上旬（予定） 13:00～16:00	北見公共職業安定所内会議室 （北見市青葉町6番8号 北見地方合同庁舎）	ハローワーク北見 : 0157-23-6251